

## INTERESANTI FAKTI PAR CENTRALIZĒTO EKSĀMENU REZULTĀTIEM

### Centralizēto eksāmenu kārtotāju vecums

2009./2010. m.g. valsts pārbaudījumu sesija veiksmīgi ir noslēgusies vairākiem desmitiem tūkstošu vidusskolēnu un profesionālo izglītības iestāžu audzēkņu. Atbilstoši ierastajam vidējās izglītības apguves ritmam, centralizētos eksāmenus par vidējo izglītību lielākoties kārtu 17 līdz 19 gadus veci jaunieši. Tomēr gadu no gada ir vērojama tendence, kad vidējo izglītību iegūst un eksāmenus kārtu arī krietni gados vecāki cilvēki (sk. 1.tab.).

1. tabula

Centralizēto eksāmenu kārtotāju sadalījums pēc vecuma un dzimuma

Vecuma grupa	Vīrietis			Sieviete			Kopā		
	2008.	2009.	2010.	2008.	2009.	2010.	2008.	2009.	2010.
30 līdz 39	90	174	332	224	300	541	314	474	873
40 līdz 50	6	10	27	11	19	55	17	29	82

Atšķirībā no pagājušajiem gadiem, šogad ir vērojama ļoti strauja gados vecāko eksāmenu kārtotāju skaita palielināšanās, kas dažās grupās pat pārsniedz trīs reizes. Turklāt šogad minētā situācija ir vērojama arī lauku teritorijās (sk. 2.tab.). Tā saucamās ekonomiskās krīzes iespaids ļoti intensīvi spiež cilvēkus pārkvalificēties, iegūt vidējo izglītību un pilnveidot zināšanas, lai sekmīgāk konkurētu darba tirgū.

2. tabula

Centralizēto eksāmenu kārtotāju sadalījums pēc vecuma un urbanizācijas

Vecuma grupa	Pilsētas			Lauku teritorijas			Republikas pilsētas			Rīga			Kopā		
	2008.	2009.	2010.	2008.	2009.	2010.	2008.	2009.	2010.	2008.	2009.	2010.	2008.	2009.	2010.
30 līdz 39	92	-	247	101	-	133	33	62	154	88	160	339	314	222	873
40 līdz 50	4	-	16	11	-	29	2	2	22	-	4	12	17	6	82

Arī šogad pārliecinoši lielākā daļa kārtotāju abos vecumos ir kārtotāju tieši vakarskolās (sk. 3.tab.) Interesanti, ka ir strauji krities to iedzīvotāju skaits, kuri šajās vecuma grupās eksāmenus ir kārtotāju kādā no četrām augstskolām. Procentuāli lielākais pieaugums šogad ir bijis tieši vidusskolu un ģimnāziju grupā, nevis vakarskolās.

3. tabula

Centralizēto eksāmenu kārtotāju sadalījums pēc vecuma un izglītības iestādes tipa

Vecuma grupa	Vidusskolas un ģimnāzijas			Vakarskolas			Profesionālās izglītības iestādes			Eksāmenu kārtotāja augstskolu telpās			Kopā		
	2008.	2009.	2010.	2008.	2009.	2010.	2008.	2009.	2010.	2008.	2009.	2010.	2008.	2009.	2010.
30 līdz 39	66	105	277	214	306	517	25	49	66	9	14	7	314	475	873
40 līdz 50	3	4	22	8	15	35	6	8	24	-	2	1	17	29	82

Gados vecākie šī gada centralizēto eksāmenu kārtotāju vecums nepārsniedz 50 gadu robežu. Viens no gados vecākajiem kārtotājiem ir eksāmenu kārtotājs Latgales reģiona profesionālā izglītības iestādē, bet otrs vienā no augstskolām.

## Kvantitatīva pieeja eksāmeniem

Šis bija pirmais gads, kad atbilstoši vispārējās vidējās izglītības standarta prasībām skolēniem maksimālais eksāmenu skaits bija samazināts līdz četriem. Tomēr arī šogad ir skolēnu grupa, kura šo minimumu krietni pārsniedz un sekmīgi kārtot līdz pat septiņiem eksāmeniem (sk. 4.tab.). Jāpiebilst, ka minētājā skaitā netiek atspoguļoti tie, kas vēl papildu šiem centralizētajiem eksāmeniem ir kārtājuši kādu necentralizēto eksāmenu. Šogad gan nav neviena, kurš būtu kārtojis astoņus centralizētos eksāmenus.

4. tabula

Izglītojamie, kas skaitliski kārtājuši visvairāk centralizēto eksāmenu

Kārtoto eksāmenu skaits	Vidusskolas un ģimnāzijas			Valsts ģimnāzijas			Vakarskolas			Profesionālās izglītības iestādes			Vīrietis			Sieviete		
	2008.	2009.	2010.	2008.	2009.	2010.	2008.	2009.	2010.	2008.	2009.	2010.	2008.	2009.	2010.	2008.	2009.	2010.
6	152	268	110	30	43	21	3	5	-	6	13	1	102	153	69	89	176	63
7	8	29	4	2	6	7	-	-	-	2	-	-	9	18	8	3	17	3
8	4	1	-	-	-	-	1	-	-	-	-	-	2	1	-	3	-	-

Līdzīgi iepriekšējiem gadiem, vairums no centīgākajiem kārtotājiem ir reģistrēti tieši Rīgas izglītības iestādēs un pārliecinoši lielākā daļa no sešu, septiņu un astoņu eksāmenu kārtotājiem ir bijuši vidusskolu/ģimnāziju izglītojamie.

## Labākie no labākajiem

Analizējot šī gada centralizēto eksāmenu rezultātus un īpaši tos gadījumus, kuros visu kārtoto eksāmenu rezultāti ir A līmeņi, atklājas visnotaļ iepriecinoša, bet mainīga statistiskā aina. Valstī kopumā šogad ir bijuši tieši 28 izglītojamie, kas kārtājuši četrus un vairāk centralizētos eksāmenus, visos iegūstot tikai un vienīgi A līmeņus (sk. 5.tab.). Šajā gadījumā īpaši būtu jāakcentē tas, ka šogad ir atšķirībā no 2009.gada svaru kausi šajā kategorijā ir par labu jauniešiem. Šī aina ir diametrāli pretēja 2009.gadam.

5. tabula

Izglītojamie, kuri kārtājuši četrus un vairāk centralizētos eksāmenus, visos iegūstot A līmeni

Kārtoto eksāmenu skaits	Visos eksāmenos iegūts līmenis	Izglītojamo skaits			Vīrietis			Sieviete		
		2008.	2009.	2010.	2008.	2009.	2010.	2008.	2009.	2010.
4	A	21	21	28	4	12	10	17	9	18

5	A	7	7	7	1	2	3	6	5	4
6	A	-	1	-	-	1	-	-	-	-

Diemžēl šogad nav neviena, kam būtu izdevies apliecināt savas zināšanas un prasmes sešos centralizētajos eksāmenos, iegūstot visos vērtējumu A. Tomēr vienam no sešu centralizēto eksāmenu kārtotājiem ir izdevies iegūt piecus A līmeņus un vienu B.

## 100% rezultāts

Centralizētā eksāmena rezultātus visprecīzāk raksturo attiecīgajā darbā iegūtais kopprocents, kuru diapazons nosaka kādu no sešiem līmeņiem. Vēlamies pievērst uzmanību faktam, ka valstī kādā no centralizētajiem eksāmeniem iegūt 100% ir izdevies tikai vienpadsmit jauniešiem, kas ir par diviem vairāk kā 2008.gadā (sk. 6.tab). Šie tik tiešām ir perfekti eksāmena izpildes gadījumi, jo maksimālais kopprocents liecina par patiesi izcilu eksāmena izpildi. Arī šogad pārliecinošs pārsvars ir par labu puīšiem. Līdzīgi 2009.gadam, 100% izpilde ir bijusi tikai matemātikas centralizētajā eksāmenā. Savukārt, 99,00% - 99,99% kopprocenta šogad kādā no eksāmeniem ir ieguvuši 13 izglītojamie. Diemžēl šogad nav neviena skolēna, kam vismaz divos centralizētajos eksāmenos kopvērtējums būtu 99% - 100%. Tomēr izcilāko vērtējumu tendences ir nemainīgas – ķīmija un matemātika.

6. tabula

### Izglītojamie, kuri ieguvuši kādā no centralizētajiem eksāmeniem 100% kopprocentu

Eksāmens	Daugavpils 3. vidusskola		Daugavpils Krievu vidusskola - licejs		Jaunogres vidusskola		Rīgas 21. vidusskola		Rīgas Ostvalda vidusskola		Rīgas Franču licejs		Rīgas Valsts 1.ģimnāzija	
	Vīrietis	Sieviete	Vīrietis	Sieviete	Vīrietis	Sieviete	Vīrietis	Sieviete	Vīrietis	Sieviete	Vīrietis	Sieviete	Vīrietis	Sieviete
Matemātika	-	1	1	-	1	-	1	-	1	-	2	-	4	1

## Viela pārdomām

Diemžēl arī šogad ir tāda skolēnu grupa, kur aizvēlas kārto 3 vai četrus centralizētos eksāmenus un pilnīgi visos saņem zemāko vērtējumu. Tomēr iepriecina fakts, kašādu skolēnu skaits ir samazinājies aptuveni divas reizes. Protams, to var skaidrot arī kopējo faktu skaita samazināšanos. (sk. 7.tab.). 99% gadījumu šie skolēni ir profesionālo skolu un vakarskolu audzēkņi.

7. tabula

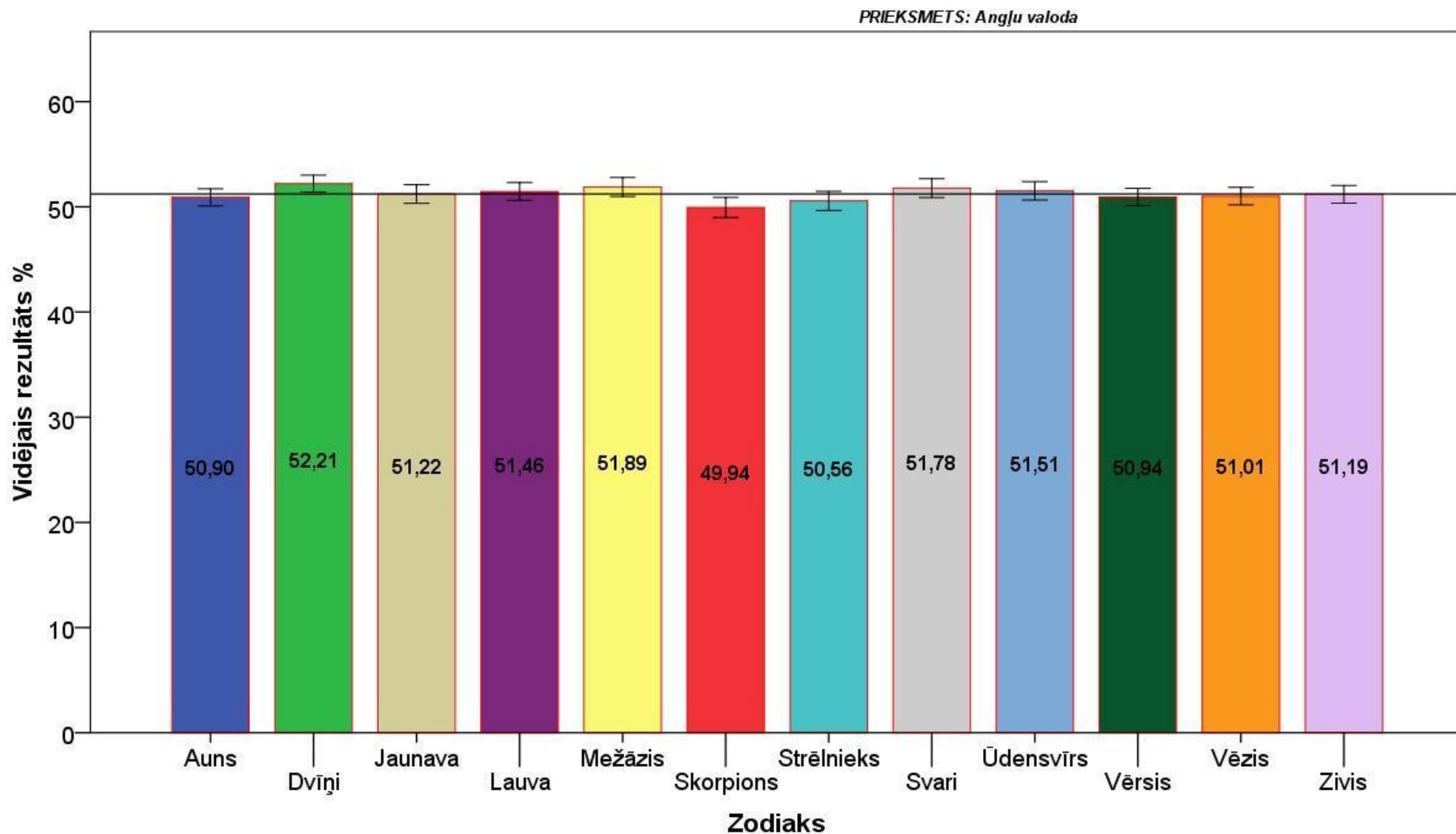
### Izglītojamie, kuri kārtojuši trīs un vairāk centralizētos eksāmenus un visos ieguvuši vērtējumu – F līmenis

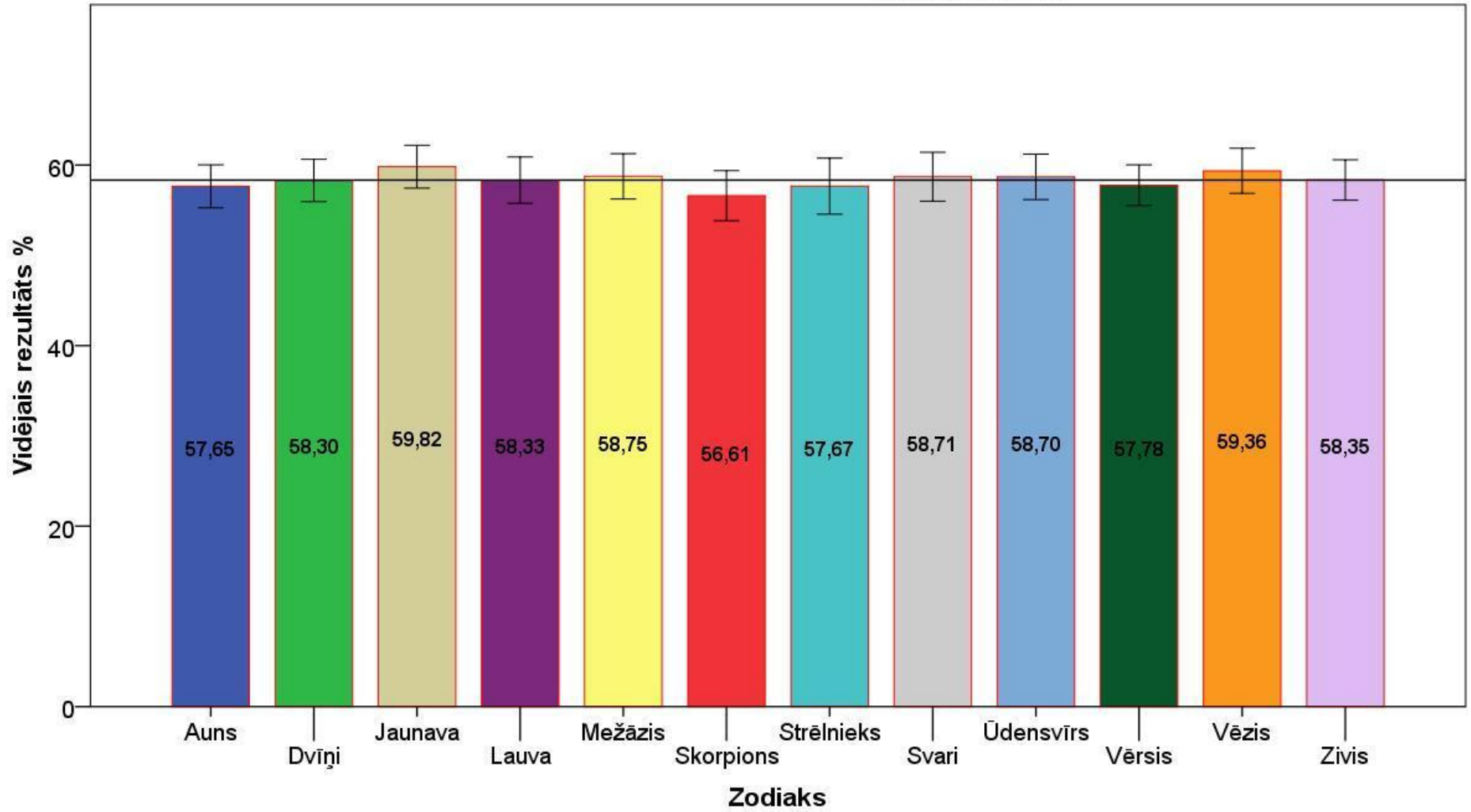
Kārtoto eksāmenu skaits	Visos eksāmenos iegūts līmenis	Izglītojamo skaits		Vīrietis		Sieviete	
		2009.	2010.	2009.	2010.	2009.	2010.
3	F	116	66	89	47	27	19
4	F	13	5	8	3	5	2

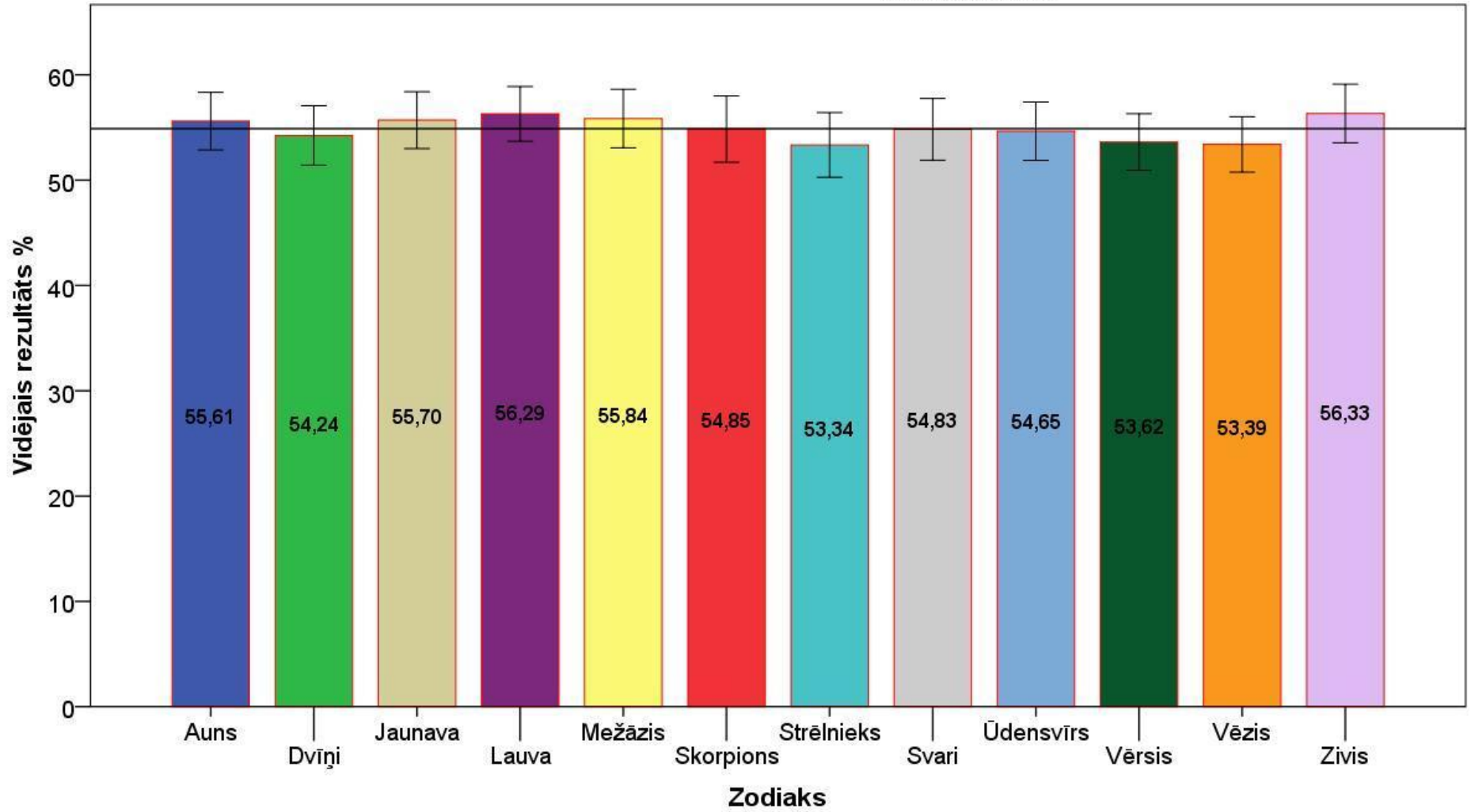
## Skolēnu sasniegumi zodiaka zvaigznāju zīmēs

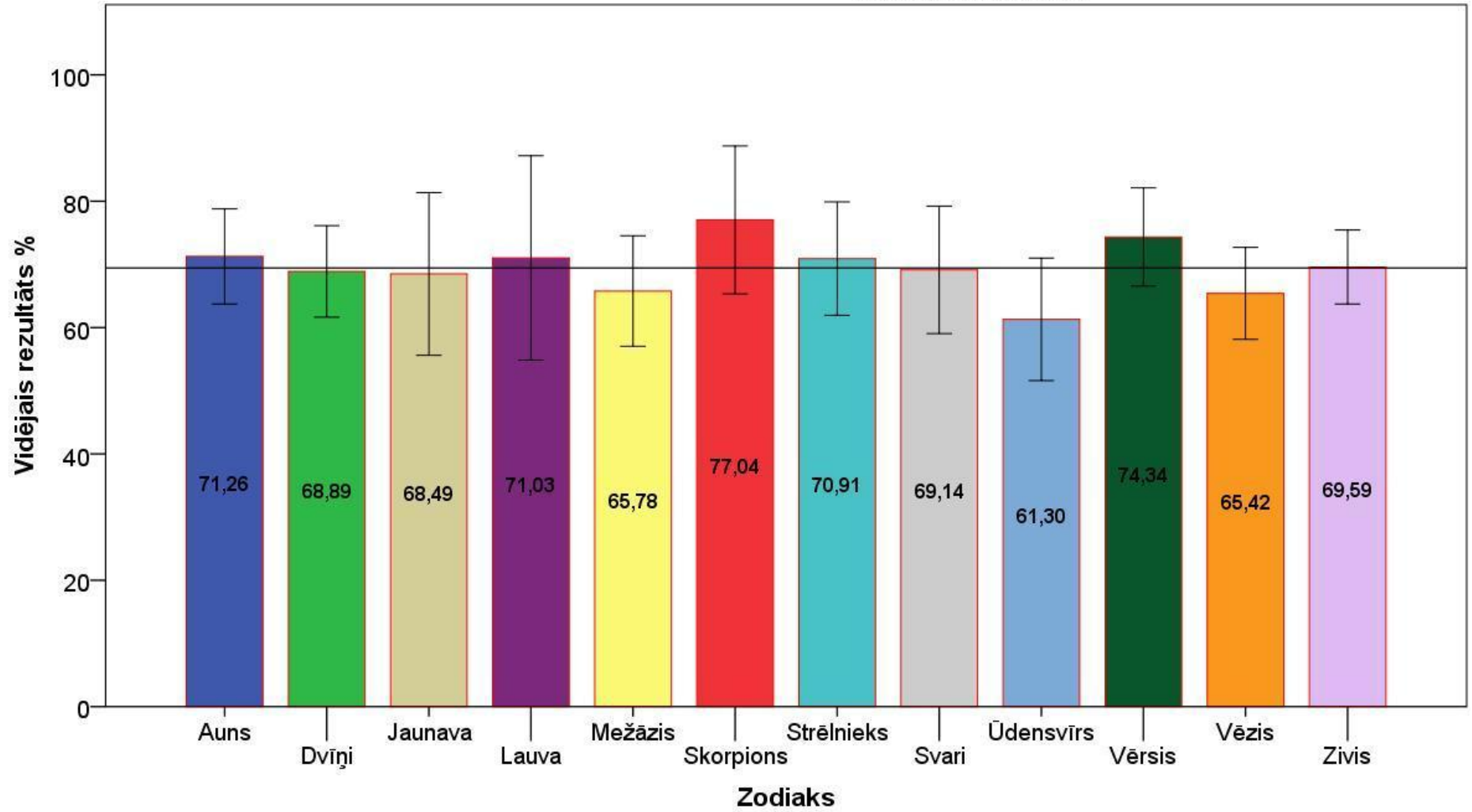
Informāciju, kuru papildu var iegūt no skolēnu datiem ir viņu dzimšanas datums un mēnesis. Līdz ar to var precīzi identificēt katru kādā no 12 zodiaka zvaigznāju zīmēm. Līdzīgi astrologiem, arī VISC šogad piedāvā ieskatu vai skolēnu sasniegumiem ir tendences atšķirties šajās zīmēs.

Horizontālās līnijas apzīmē valsts vidējo rezultātu attiecīgajā priekšmetā. Savukārt nelielo „āķīšu” nozīme ir aprakstīta lasītāja ceļvedī.

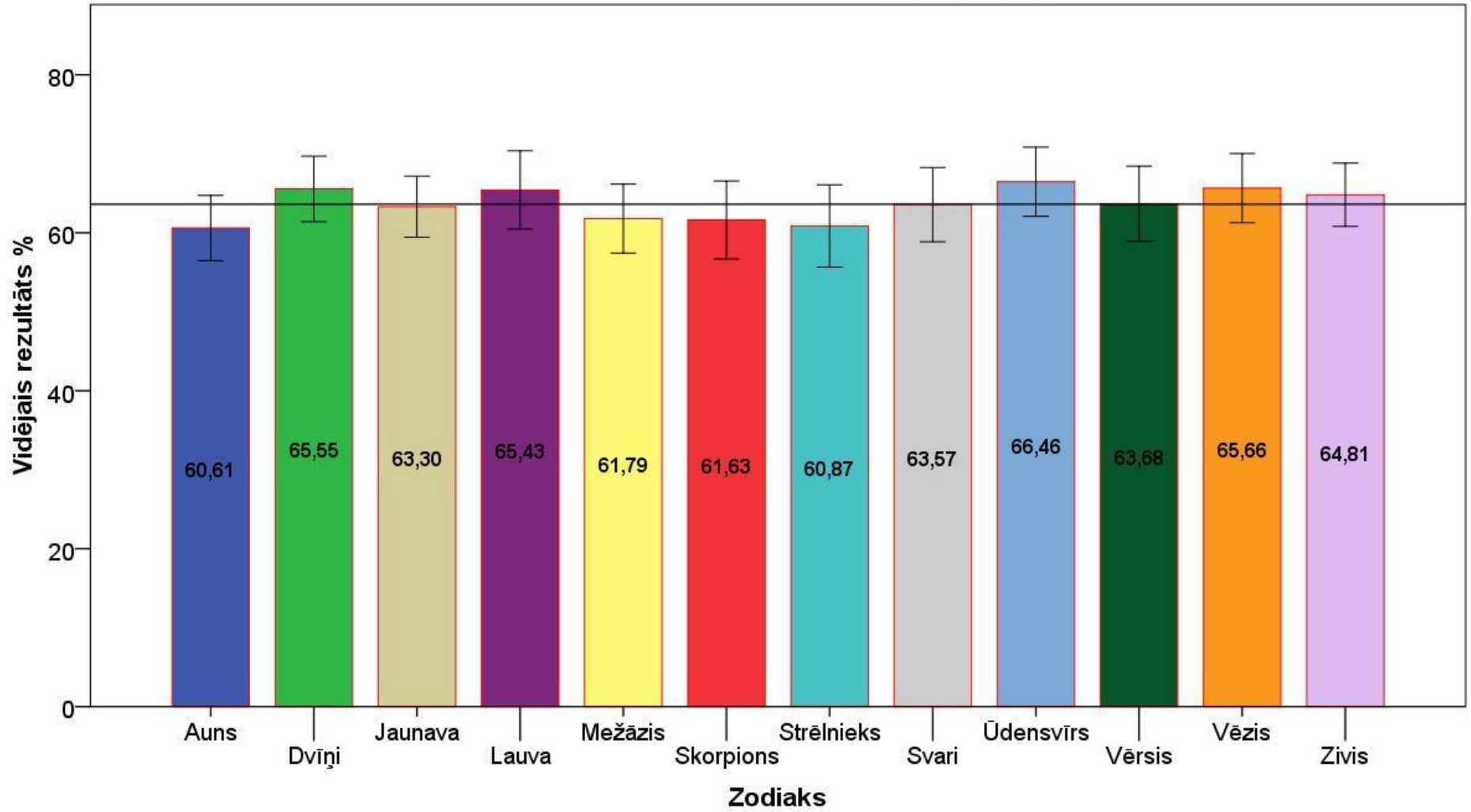




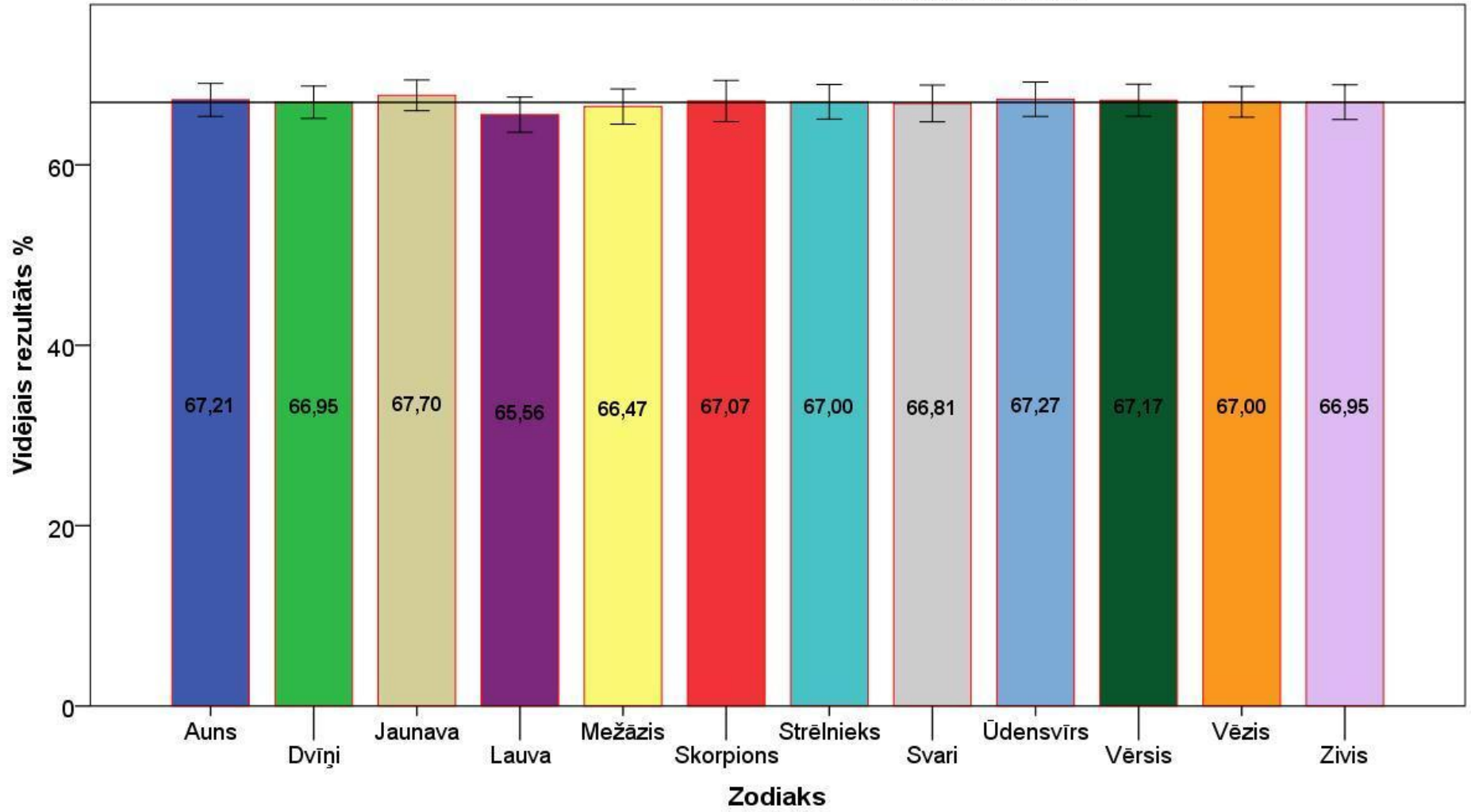


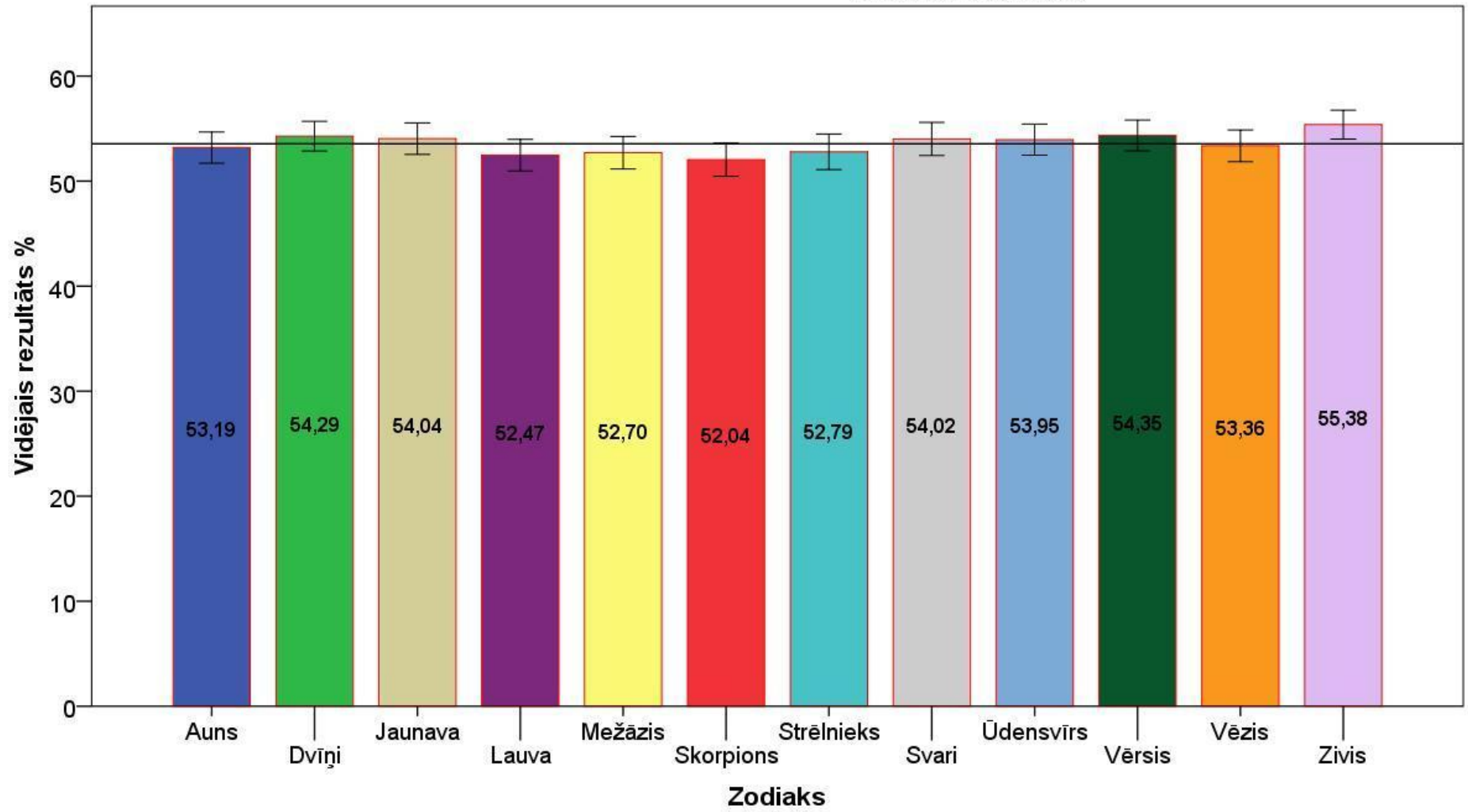


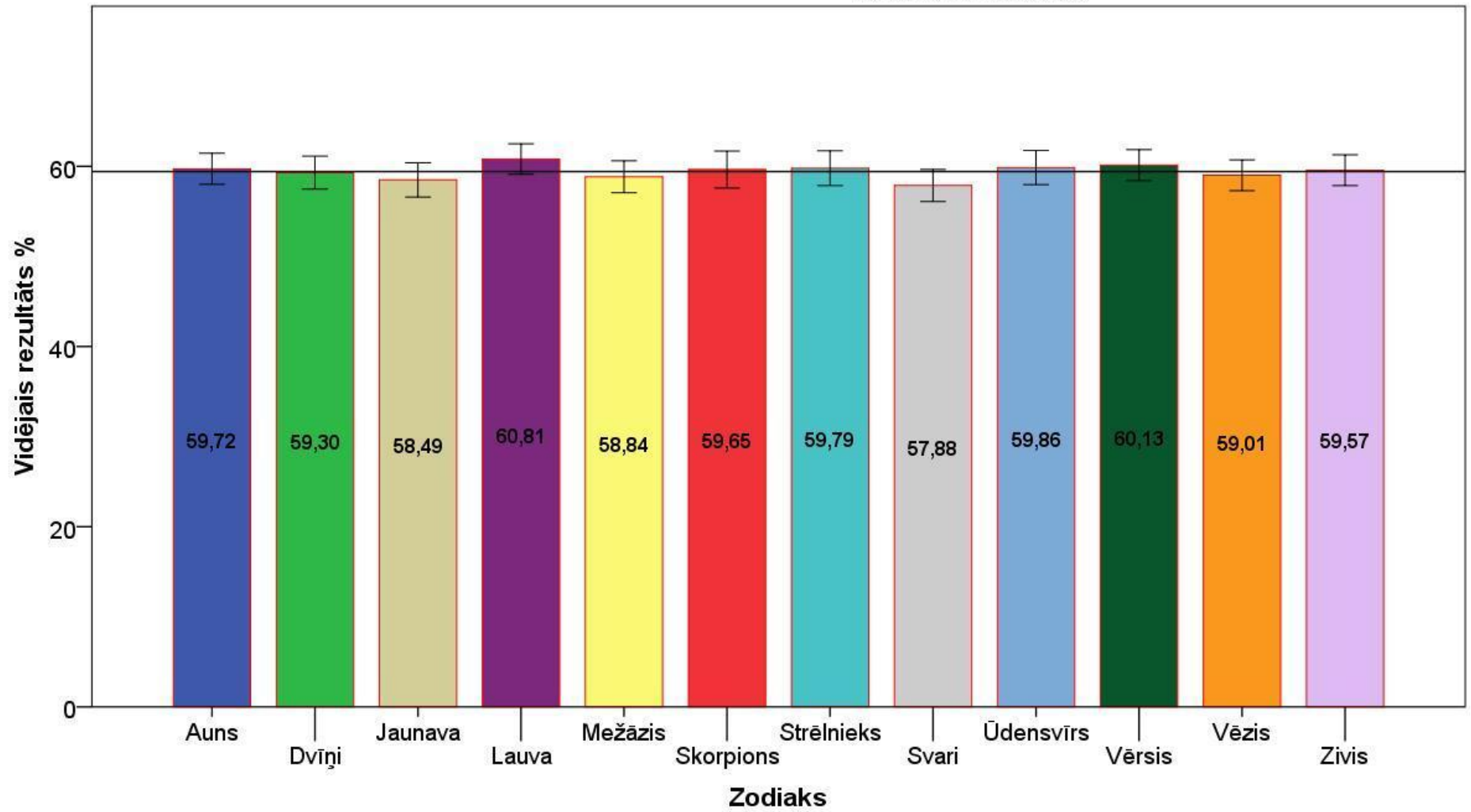
PRIEKSMETS: Ķīmija



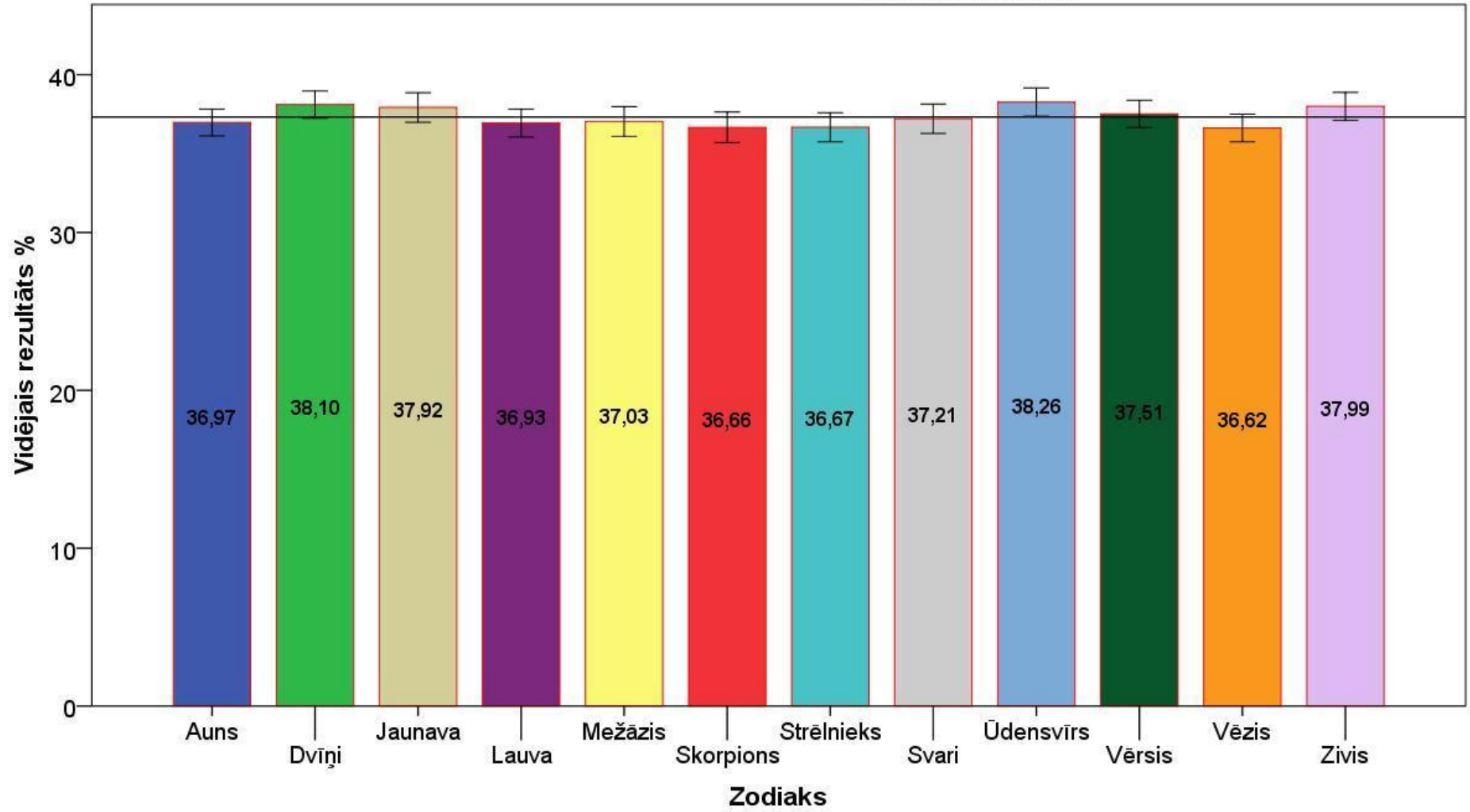




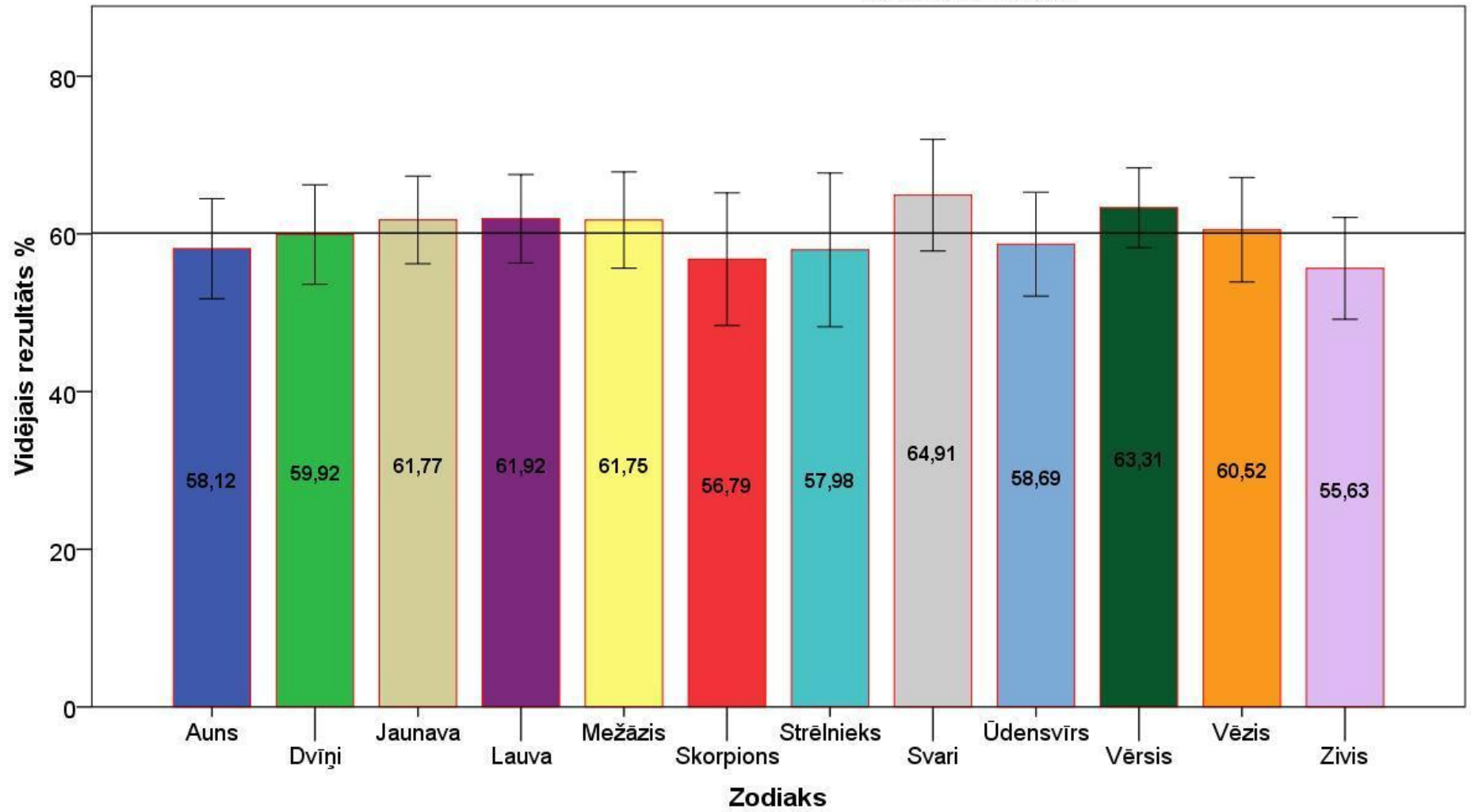




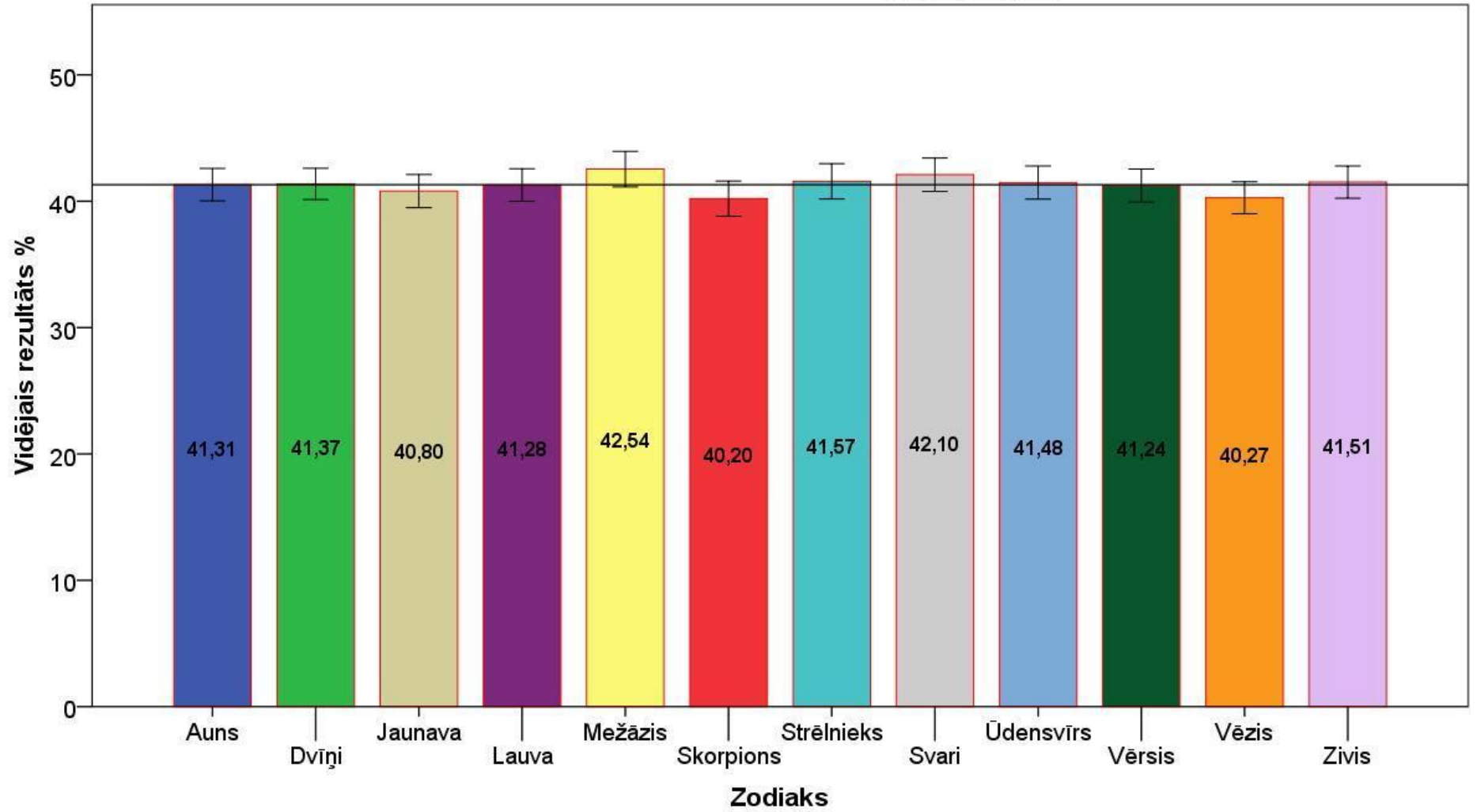
PRIEKSMETS: Matemātika



PRIEKSMETS: Vācu valoda



PRIEKSMETS: Vēsture



PRIEKSMETS: Latviešu valoda

